



# L'adoption internationale en France

---



## Statistiques 2013

---



# Table des Matières

Nombre d'adoptions	Pages 3-4
Nombre d'adoptions par zone géographique	Page 5
Nombre de Visas accordés en 2012	Page 6
Répartition Fille/Garçon	Page 7
Tranche d'Age des Enfants Adoptés	Pages 8-9
Répartition par Tranche d'Age des enfants Adoptés	Page 10
Tranche d'Age des Adoptants	Page 11-12
Nombre d'Adoptions par Département	Pages 13-14
Répartition des Adoptions par Département	Page 15
Répartition par Type d'Adoption	Page 16
Nombre d'Adoptions réalisées par l'Agence Française pour l'Adoption	Page 17
Nombre d'Adoptions Individuelles	Page 18
Nombre d'Adoptions réalisées par les O.A.A.	Page 19
Répartition des Adoptions par O.A.A.	Page 20
Nombre d'Adoptions par O.A.A. et par Pays	Pages 21-26
Nombre d'Adoptions par Pays et Par O.A.A.	Pages 27-31
Nombre d'Adoptions d'Enfants à Besoins Spécifiques	Page 32-33
Nombre d'Adoptions Intrafamiliales	Page 34

# Nombre d'Adoptions

Du 01/01/2013 au 31/12/2013

	janvier	février	mars	avril	mai	juin	juillet	août	septembre	octobre	novembre	décembre	TOTAL
AFRIQUE DU SUD					1		1			1		1	4
ALBANIE				1		2							3
ARMENIE	1	1	2	1	2	1	1	2	1	1	1	1	15
AZERBAIDJAN					1								1
BENIN			3					2	2	1			8
BRESIL				1		3	3	6		2			15
BULGARIE	8	9	6	3	5	5	9	1		1	1	1	49
BURKINA FASO	3	3	1	2	1		1		1				14
BURUNDI													1
CAMEROUN	2	2		2	1		6			3	2	4	22
CAP-VERT	1	1		2	1		3						8
CHILI								3		1			4
CHINE	10	5	18	12	13	18	1	1	3	2	12	4	99
COLOMBIE	4	11	10	8	1	6	5	12	5	6	3	13	84
CONGO		1		3	1	7	3		1		1	2	19
COREE DU SUD							1				1		2
COTE D'IVOIRE	5	2	6	4		8	9	3	5	5	2		49
DJIBOUTI				9			7		9	5			30
DOMINIQUE									1				1
ETHIOPIE	18	8	11	2	14	8	22	9	10	21	15	2	140
GABON	1		2		3				2			1	9
GHANA									2	1			3
GUINEE		8	1	7	5	3			7				31
GUINEE-BISSAU											4		4
HAITI	4	3	5	6	2			5	1		2	3	31
INDE	1			2	3		5	2	4	1	1	1	20
INDONESIE			1										1
KAZAKHSTAN							1		1	1			3
LAOS	9	3			1								13
LETTONIE	1	1		2	1		1	3	8				25
LIBAN	2		2									1	5
LITUANIE	2												2
MADAGASCAR	3	1	3	1			2	2		4	10	7	33
MALI					1			1					2

# Nombre d'Adoptions

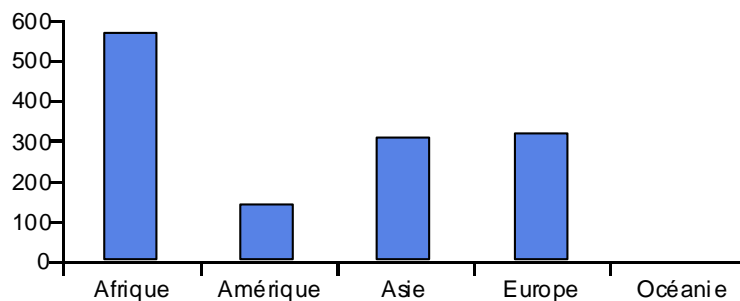
(suite)

	janvier	février	mars	avril	mai	juin	juillet	août	septembre	octobre	novembre	décembre	TOTAL
MAURICE	1											2	3
MEXIQUE				1									1
NIGER	1		2										3
NIGERIA		5			2			1			1		9
PEROU			2					1					3
PHILIPPINES		3	2		2				6	2	4	4	23
POLOGNE	4		3	3					2	6			18
PORTUGAL			2				3					2	7
REP. DEMOCRATIQUE DU C	2		4	6	3	22	2		1	14	8		62
REPUBLIQUE CENTRAFRICA	2	11	1	4	9	1	4	7	3	12	12	7	73
RUSSIE	26	16	19	10	26	14	29	25	12	6	2		185
SALVADOR												1	1
SENEGAL	1	1	2	3		1					1		9
SRI LANKA			1						1				2
TCHAD		1				2							3
THAILANDE	6	6	4	4	4	5	4		1	8	3	6	51
TOGO								1		1			2
TUNISIE	3	3	1		1	3	4	5	3	3	1		27
TURQUIE			1										1
UKRAINE			1		4			1	4	1	1		12
VANUATU	1	2			1		1	1	1		1	1	9
VIETNAM	5	3	5	3	14	7	13	4	8	3	14	10	89
Nombre d'adoptions réalisées	127	110	121	102	123	116	141	98	105	112	103	85	1 343

# Nombre d'Adoptions par Zone Géographique

2013

	janvier	février	mars	avril	mai	juin	juillet	août	septembre	octobre	novembre	décembre	Total par zone
Afrique	43	47	37	45	43	55	64	31	46	71	57	29	568
Amérique	8	14	17	16	3	9	8	27	7	9	5	17	140
Asie	33	20	34	21	37	30	24	7	23	16	35	26	306
Europe	42	27	33	20	39	22	44	32	28	16	5	12	320
Océanie	1	2			1		1	1	1		1	1	9
Nbre d'adoptions	127	110	121	102	123	116	141	98	105	112	103	85	1 343



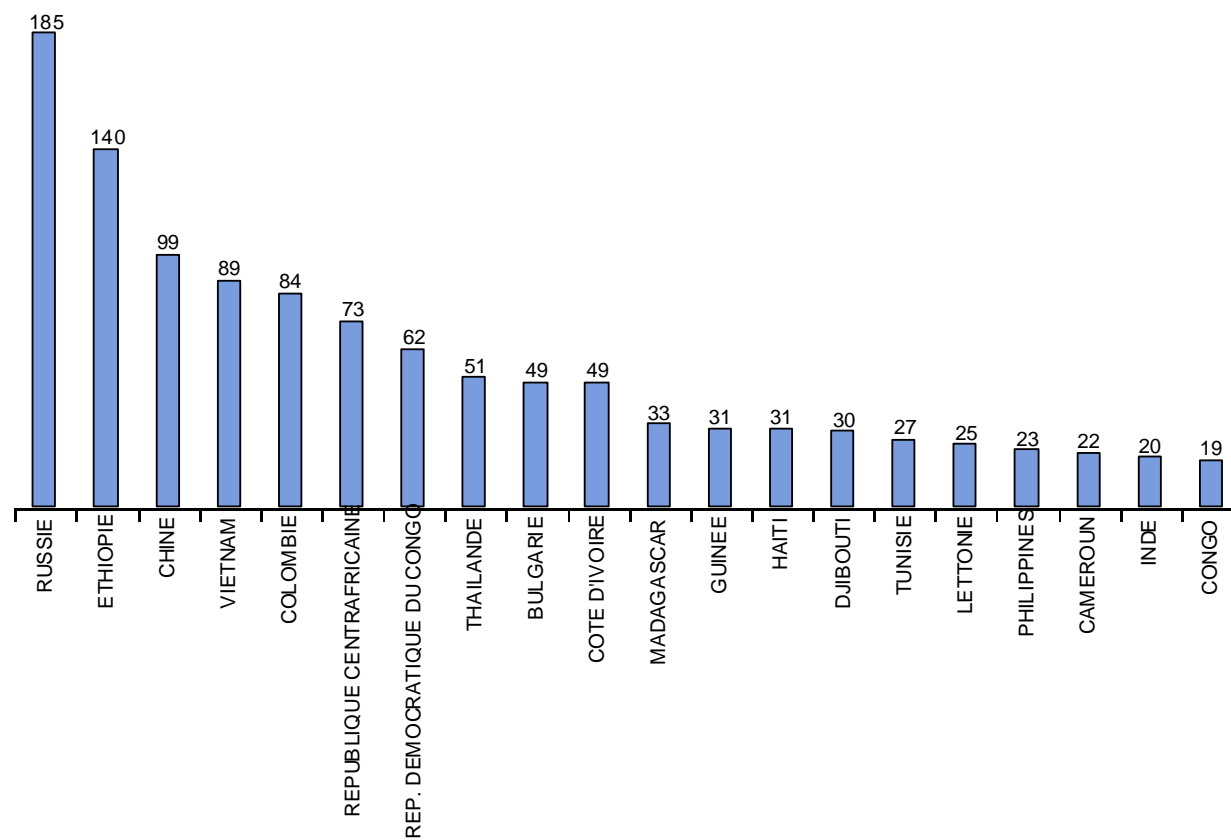
2012

	janvier	février	mars	avril	mai	juin	juillet	août	septembre	octobre	novembre	décembre	Total par zone
Afrique	48	55	99	85	44	47	65	54	40	75	55	34	701
Amérique	6	21	22	19	25	24	23	17	23	13	35	27	255
Asie	11	14	21	10	21	10	17	38	18	15	21	33	229
Europe	18	25	17	33	30	43	34	35	47	45	25	32	384
Total	83	115	159	147	120	124	139	144	128	148	136	126	1 569

# Nombre de Visas accordés en 2013

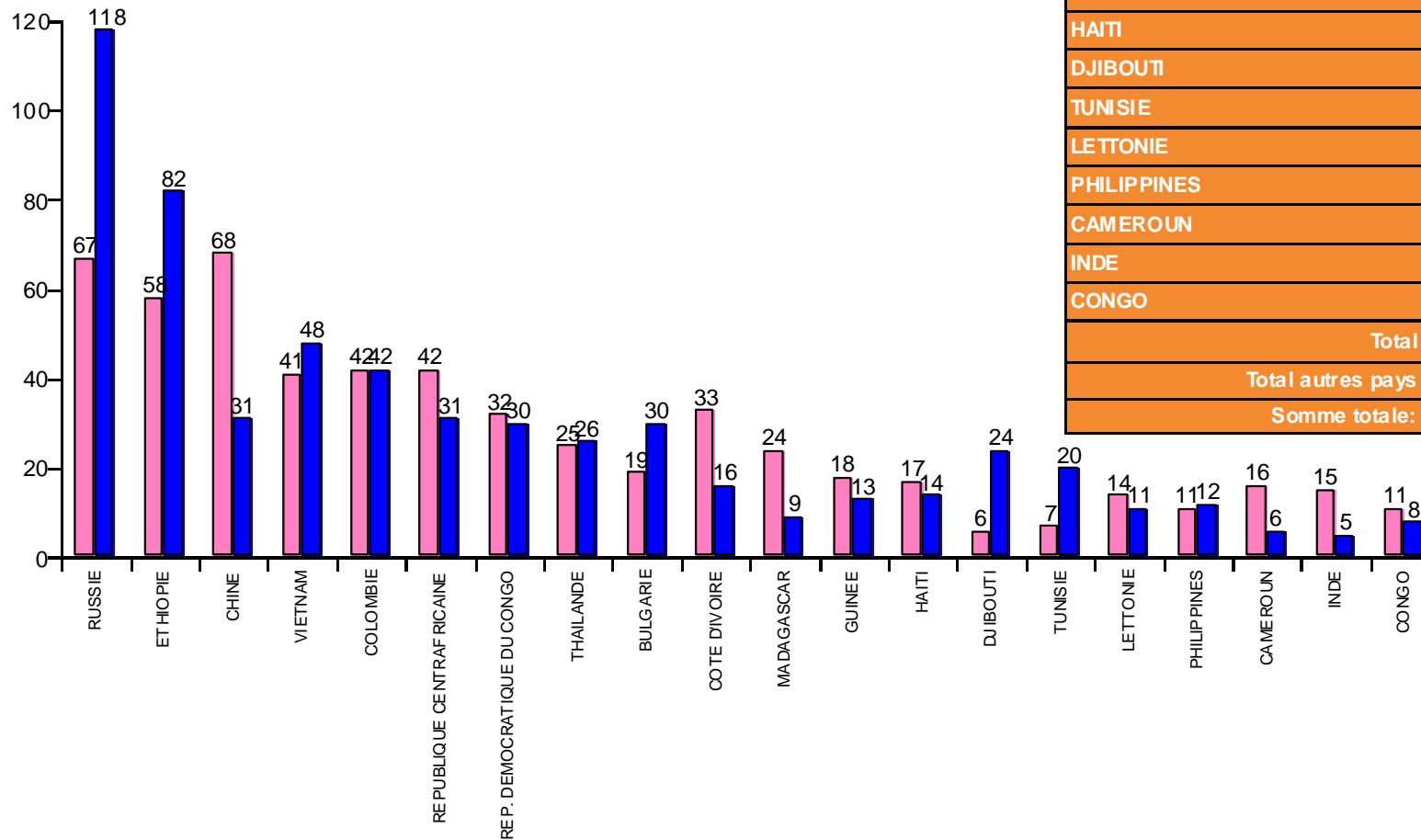
Les 20 premiers pays

Pays	Nombre de visas	Pourcentage
RUSSIE	185	14 %
ETHIOPIE	140	10 %
CHINE	99	7 %
VIETNAM	89	7 %
COLOMBIE	84	6 %
REPUBLIQUE CENTRAFRICAINE	73	5 %
REP. DEMOCRATIQUE DU CONGO	62	5 %
THAILANDE	51	4 %
BULGARIE	49	4 %
COTE D'IVOIRE	49	4 %
MADAGASCAR	33	2 %
GUINEE	31	2 %
HAITI	31	2 %
DJIBOUTI	30	2 %
TUNISIE	27	2 %
LETTONE	25	2 %
PHILIPPINES	23	2 %
CAMEROUN	22	2 %
INDE	20	1 %
CONGO	19	1 %
<b>Somme :</b>	<b>1 142</b>	<b>85 %</b>
<b>Somme autre :</b>	<b>201</b>	<b>15 %</b>
<b>Somme totale :</b>	<b>1 343</b>	<b>100 %</b>



## Répartition Filles/Garçons

Les 20 premiers pays



	Féminin	Masculin	Total
RUSSIE	67	118	185
ETHIOPIE	58	82	140
CHINE	68	31	99
VIETNAM	41	48	89
COLOMBIE	42	42	84
REPUBLIQUE CENTRAFRICAINE	42	31	73
REP. DEMOCRATIQUE DU CONGO	32	30	62
THAILANDE	25	26	51
BULGARIE	19	30	49
COTE D'IVOIRE	33	16	49
MADAGASCAR	24	9	33
GUINEE	18	13	31
HAITI	17	14	31
DJIBOUTI	6	24	30
TUNISIE	7	20	27
LETONIE	14	11	25
PHILIPPINES	11	12	23
CAMEROUN	16	6	22
INDE	15	5	20
CONGO	11	8	19
<b>Total</b>	<b>566</b>	<b>576</b>	<b>1 142</b>
<b>Total autres pays</b>	<b>106</b>	<b>95</b>	<b>201</b>
<b>Somme totale:</b>	<b>672</b>	<b>671</b>	<b>1 343</b>

# Tranches d'Age des Enfants Adoptés

Du 01/01/2013 au 31/12/2013

	0 à 6 mois	6 à 12 mois	1 à 2 ans	2 à 3 ans	3 à 4 ans	4 à 5 ans	5 à 7 ans	plus de 7 ans	TOTAL
AFRIQUE DU SUD	1		1		2				4
ALBANIE				3					3
ARMENIE		12	3						15
AZERBAIDJAN			1						1
BENIN			1	3				4	8
BRESIL				1		2	4	8	15
BULGARIE				6	5	3	18	17	49
BURKINA FASO			4	3	3		1	3	14
BURUNDI								1	1
CAMEROUN			1	1		1	3	16	22
CAP-VERT					1	3		4	8
CHILI						1	2	1	4
CHINE		5	33	22	13	8	10	8	99
COLOMBIE	3	8	11	3	9	7	8	35	84
CONGO			3	1		3	7	5	19
COREE DU SUD				2					2
COTE D'IVOIRE		1	5	4	4		4	31	49
DJIBOUTI			22	4	3	1			30
DOMINIQUE	1								1
ETHIOPIE		29	49	23	15	6	9	9	140
GABON						1		8	9
GHANA		1				2			3
GUINEE			7	10	8	3	1	2	31
GUINEE-BISSAU					1	2	1		4
HAITI			2	3	6	4	12	4	31
INDE			3	1	5	2	5	4	20
INDONESIE			1						1
KAZAKHSTAN				1	2				3
LAOS			12					1	13
LETTONIE			2	4	4	4	7	4	25
LIBAN		3	2						5
LITUANIE								2	2
MADAGASCAR			1	2	2	4	9	15	33



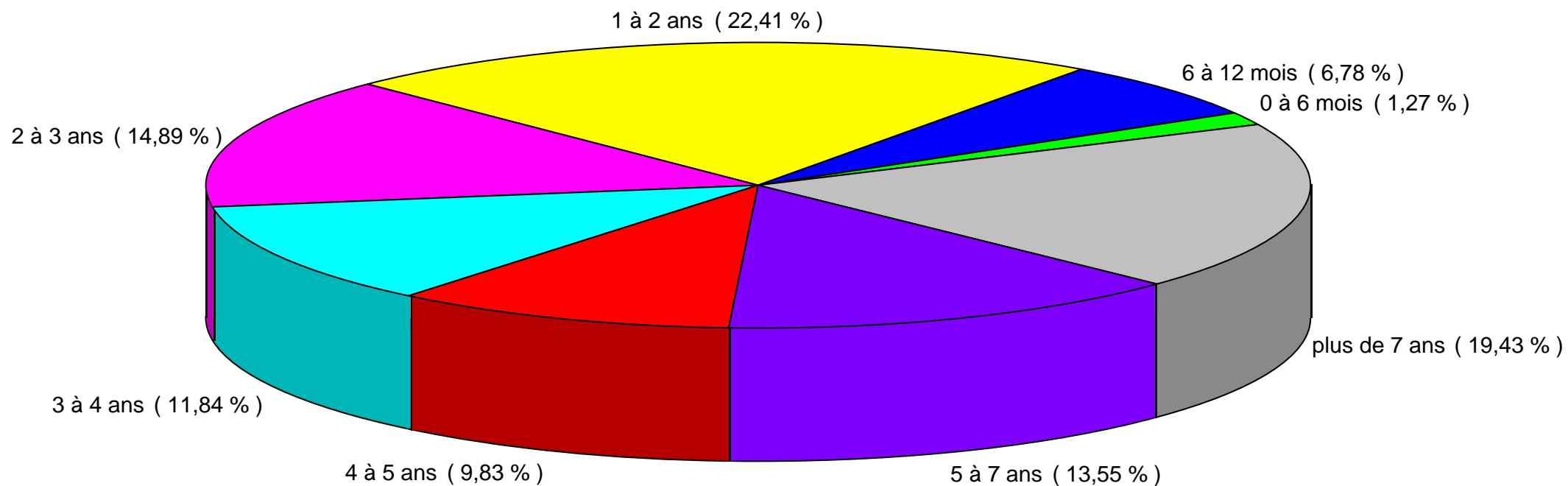
# Tranches d'Age des Enfants Adoptés

(Suite)

	0 à 6 mois	6 à 12 mois	1 à 2 ans	2 à 3 ans	3 à 4 ans	4 à 5 ans	5 à 7 ans	plus de 7 ans	TOTAL
MALI		1	1						2
MAURICE		1	1		1				3
MEXIQUE						1			1
NIGER		1	2						3
NIGERIA			4		3	1	1		9
PEROU				1		1		1	3
PHILIPPINES			3	8	4	3	3	2	23
POLOGNE				1	1	1	4	11	18
PORTUGAL			1		2	1		3	7
REP. DEMOCRATIQUE DU CONGO			1	7	10	11	19	14	62
REPUBLIQUE CENTRAFRICAINE		1	10	8	15	13	15	11	73
RUSSIE		1	66	37	24	31	22	4	185
SALVADOR								1	1
SENEGAL				3		2	3	1	9
SRI LANKA				1	1				2
TCHAD		1				1		1	3
THAILANDE		3	6	8	9	4	5	16	51
TOGO						1		1	2
TUNISIE	12	6	5	2	1			1	27
TURQUIE						1			1
UKRAINE			1		2		3	6	12
VANUATU		7	2						9
VIETNAM		10	34	27	3	3	6	6	89
<b>Nombre d'adoptions</b>	<b>17</b>	<b>91</b>	<b>301</b>	<b>200</b>	<b>159</b>	<b>132</b>	<b>182</b>	<b>261</b>	<b>1 343</b>

# Répartition par Tranches d'Age des Enfants Adoptés

2013



# Tranches d'Age des Adoptants

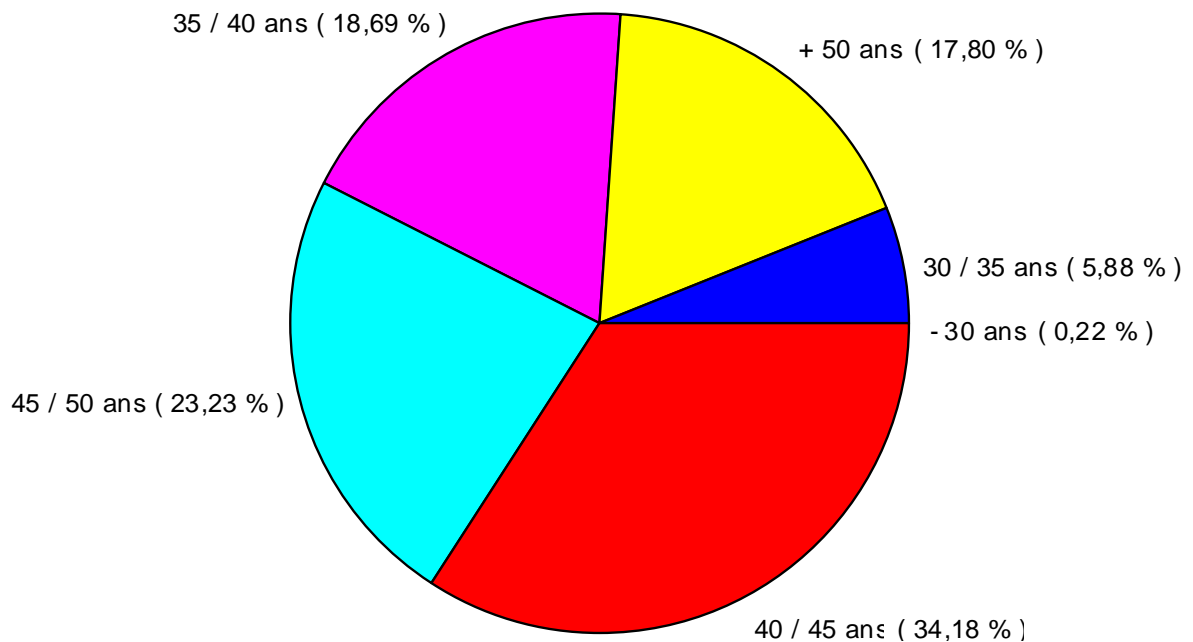
2013

	- 30 ans	30 / 35 ans	35 / 40 ans	40 / 45 ans	45 / 50 ans	+ 50 ans	Total
AFRIQUE DU SUD			2		1	1	4
ALBANIE			1	1		1	3
ARMENIE			1	6	5	3	15
AZERBAIDJAN						1	1
BENIN		1	2	1	1	3	8
BRESIL		1	1	9	2	2	15
BULGARIE			8	17	8	16	49
BURKINA FASO		2	1	7	1	3	14
BURUNDI						1	1
CAMEROUN		2		2	1	17	22
CAP-VERT			1	2	3	2	8
CHILI					2	2	4
CHINE		1	10	46	35	7	99
COLOMBIE		3	15	19	26	21	84
CONGO		1	3	5	7	3	19
COREE DU SUD			1	1			2
COTE D'IVOIRE	2	3	5	13	13	13	49
DJIBOUTI		3	13	12	1	1	30
DOMINIQUE				1			1
ETHIOPIE	1	22	48	42	20	7	140
GABON				2	3	4	9
GHANA		1			1	1	3
GUINEE		1	7	9	8	6	31
GUINEE-BISSAU				3	1		4
HAITI			2	14	11	4	31
INDE			2	6	10	2	20
INDONESIE		1					1
KAZAKHSTAN				1	2		3
LAOS			2	6	2	3	13
LETONIE			1	13	5	6	25
LIBAN			1	1	3		5
LITUANIE			1			1	2
MADAGASCAR			4	11	5	13	33
MALI			1	1			2
MAURICE			1	2			3
MEXIQUE				1			1
NIGER				2	1		3
NIGERIA				4	3	2	9
PEROU				1		2	3
PHILIPPINES			4	6	9	4	23
POLOGNE			9	3	4	2	18
PORTUGAL				2	5		7
REP. DEMOCRATIQUE DU CONGO		2	15	29	7	9	62
REPUBLIQUE CENTRAFRICAINE		6	14	29	14	10	73
RUSSIE		11	43	64	42	25	185
SALVADOR						1	1
SENEGAL				5		4	9
SRI LANKA			1	1			2

# Tranches d'Age des Adoptants

(Suite)

	- 30 ans	30 / 35 ans	35 / 40 ans	40 / 45 ans	45 / 50 ans	+ 50 ans	Total
TCHAD		2				1	3
THAILANDE		2	4	13	24	8	51
TOGO				2			2
TUNISIE		5	7	5	2	8	27
TURQUIE						1	1
UKRAINE		1	1	2	2	6	12
VANUATU		2	2	3	1	1	9
VIETNAM		6	17	34	21	11	89
<b>Total</b>	<b>3</b>	<b>79</b>	<b>251</b>	<b>459</b>	<b>312</b>	<b>239</b>	<b>1 343</b>



# Nombre d'Adoptions par Département

Du 01/01/2013 au 31/12/2013

Département de l'adoptant	Nbre de visas
PARIS	83
HAUTS-DE-SEINE	60
BOUCHES-DU-RHONE	53
LOIRE-ATLANTIQUE	51
RHONE	51
NORD	47
HAUTE-GARONNE	41
YVELINES	31
GIRONDE	30
ESSONNE	29
FINISTERE	29
MAINE-ET-LOIRE	28
ILLE-ET-VILAINE	26
SEINE-SAINT-DENIS	25
HERAULT	23
GARD	22
ISERE	22
MORBIHAN	22
SARTHE	19
VAL-DE-MARNE	19
LOIRET	18
SEINE-ET-MARNE	18
VAR	18
PAS-DE-CALAIS	17
PUY-DE-DOME	17
VENDEE	17
BAS RHIN	16
LOIRE	15
MAYENNE	15
ALPES MARITIMES	14
OISE	14

DROME	13
VIENNE	13
CHARENTE-MARITIME	12
COTES D'ARMOR	12
MEURTHE-ET-MOSELLE	12
ALLIER	11
ARDECHE	11
DOUBS	11
HAUTE-SAVOIE	11
HAUT-RHIN	11
AVEYRON	10
CORREZE	10
EURE	10
LOT-ET-GARONNE	10
PYRENEES-ATLANTIQUES	10
YONNE	10
AIN	9
EURE-ET-LOIR	9
INDRE-ET-LOIRE	9
ORNE	9
SAVOIE	9
SEINE-MARITIME	9
CHER	8
COTE-D'OR	8
LOT	8
MANCHE	8
MARNE	8
MOSELLE	8
VAL-D'OISE	8
VAUCLUSE	8
CALVADOS	7
DEUX-SEVRES	7
GERS	7
NOUVELLE CALEDONIE	7
SAONE-ET-LOIRE	7
CHARENTE	6

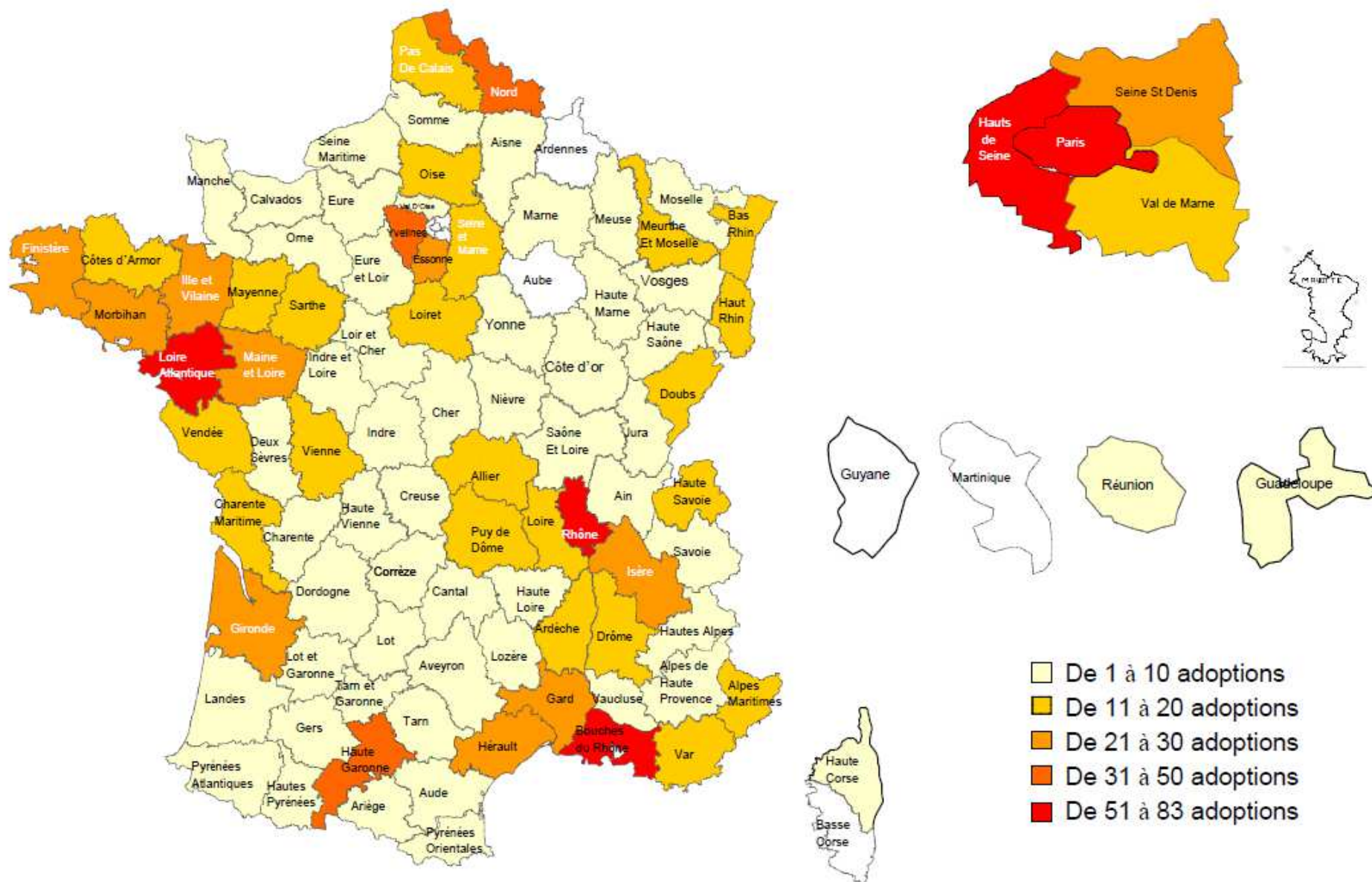
# Nombre d'Adoptions par Département

(Suite)

CHARENTE	6
HAUTE-LOIRE	6
LANDES	6
LOIR-ET-CHER	6
SOMME	6
TERRITOIRE DE BELFORT	6
VOSGES	6
AISNE	5
CREUSE	5
HAUTE-SAONE	5
HAUTES-PYRENEES	5
JURA	5
HAUTE-MARNE	4
HAUTES-ALPES	4
HAUTE-VIENNE	4
NIEVRE	4
ALPES DE HAUTE PROVENCE	3
ARIEGE	3
AUDE	3
PYRENEES-ORIENTALES	3
REUNION	3
TARN-ET-GARONNE	3
HAUTE-CORSE	2
INDRE	2
TARN	2
CANTAL	1
DORDOGNE	1
GUADELOUPE	1
LOZERE	1
MEUSE	1
<b>Nombre total d'enfants adoptés</b>	<b>1 343</b>

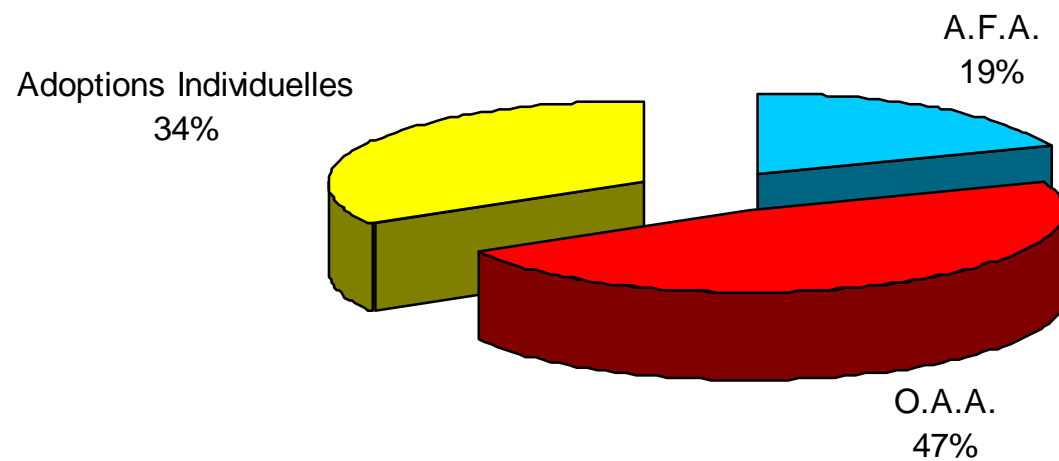
# Répartition des Adoptions par Département

2013



## Répartition par Type d'Adoptions

2013





# Nombre d'Adoptions réalisées par l'Agence Française pour l'Adoption

Du 01/01/2013 au 31/12/2013

	Agence Française pour l'Adoption	Pourcentage
COLOMBIE	67	4,99 %
BULGARIE	37	2,76 %
CHINE	36	2,68 %
LETTONIE	25	1,86 %
MADAGASCAR	20	1,49 %
PHILIPPINES	13	0,97 %
HAITI	12	0,89 %
RUSSIE	12	0,89 %
THAILANDE	10	0,74 %
PORTUGAL	7	0,52 %
BURKINA FASO	4	0,30 %
PEROU	3	0,22 %
VIETNAM	3	0,22 %
MALI	2	0,15 %
ALBANIE	1	0,07 %
AZERBAIDJAN	1	0,07 %
BURUNDI	1	0,07 %
SALVADOR	1	0,07 %
TOGO	1	0,07 %
<b>TOTAL</b>	<b>256</b>	<b>19,06 %</b>

# Nombre d'Adoptions Individuelles

Du 01/01/2013 au 31/12/2013

Pays	Nombre d'adoptions réalisées
ARMENIE	15
BENIN	8
CAMEROUN	22
CAP-VERT	8
CHINE	1
CONGO	16
COTE D'IVOIRE	46
DOMINIQUE	1
ETHIOPIE	8
GABON	9
GHANA	3
GUINEE	31
GUINEE-BISSAU	4
HATI	2
INDONESIE	1
LAOS	13
LIBAN	5
MAURICE	3
NIGER	2
NIGERIA	3
REP. DEMOCRATIQUE DU CONGO	6
REPUBLIQUE CENTRAFRICAINE	47
RUSSIE	135
SENEGAL	9
SRI LANKA	1
TCHAD	3
TOGO	1
TUNISIE	27
TURQUIE	1
UKRAINE	10
VANUATU	9
	<b>450</b>

# Nombres d'Adoptions réalisées par des O.A.A.

2013

	janvier	février	mars	avril	mai	juin	juillet	août	septembre	octobre	novembre	décembre	TOTAL
ACCUEIL AUX ENFANTS DU MONDE		1		1			1					5	8
ACCUEIL ET PARTAGE								2			3	1	6
AGIR POUR L'ENFANT	2							1					3
AMADEA-ENFANCE ET DEVELOPPEMENT											1		1
AMIS DES ENFANTS DU MONDE (LES)	8					3	7	7	1	4	6		36
ARC EN CIEL		2	2	1		1							6
AYUDA				1									1
CHEMIN VERS L'ENFANT				6	1	7	2			6		1	23
CHILDREN OF THE SUN	9		9		2	1	7		3	4	4		39
COFA - Bordeaux							1						1
COFA-Brive										1	3		4
COFA-Cognac	2	1	3	1	6		3	5	4	2	1	3	31
COFA - Lyon			3	1								4	8
COFA-Marseille	3		1	2	8	4	5	2	3	2	8	5	43
COFA-Montauban	4		3	3					2	6			18
DESTINEES	2												2
ENFANCE AVENIR	2			1	1	2	3	5	5	2	6	1	28
ENFANTS AVANT TOUT (LES)		6			3					8			17
ENFANTS DE L'ESPERANCE (LES)	2			2			5	1	1	1	1		13
ENFANTS DE REINE DE MISERICORDIA	1	2	1		5	4	5		6			2	26
ENFANTS DU MONDE-FRANCE									1				1
ENFANTS ESPOIR DU MONDE					3								3
FAMILLE ADOPTIVE FRANCAISE				1							1		2
KASIH BUNDA-AMIS DES ENFANTS S									1				1
LA PROVIDENCE		2		2	2	3	6			1	4	2	22
LUMIERE DES ENFANTS	1	6	1	2	2				1		1		14
MEDECINS DU MONDE	7	6	9	3	7	6	6	4	7	1	4	7	67
ORCHIDEE ADOPTION	2	6	2	4	4	5	4		1	8	2	3	41
PAIDIA		1	1				3		1	3			9
PASSERELLE - ENFANTS D'ETHIOPIE	1		2		3					2		1	9
PAULINE A ANAELLE (DE)	1		3		6	1	5	4	3	1			24
RAYON DE SOLEIL DE L'ENFANT ETI	4			4	3	4	1	1		1	6		24
RENAITRE			2					4					6
SOLIDARITE FRATERNITE	1		4						1			1	7
VIVRE EN FAMILLE	2	10	4	12	7	12	9	2	11	14	7	3	93
adoptions réalisées par mois	54	43	50	47	63	53	73	38	52	67	58	39	637

# Répartition des Adoptions par O.A.A.

Du 01/01/2013 au 31/12/2013

O.A.A.	Nombre d'adoptions réalisées
ACCUEIL AUX ENFANTS DU MONDE	8
ACCUEIL ET PARTAGE	6
AGIR POUR L'ENFANT	3
AMADEA-ENFANCE ET DEVELOPPEMENT à MADAGA	1
AMIS DES ENFANTS DU MONDE (LES)	36
ARC EN CIEL	6
AYUDA	1
CHEMIN VERS L'ENFANT	23
CHILDREN OF THE SUN	39
COFA - Bordeaux	1
COFA-Brive	4
COFA-Cognac	31
COFA - Lyon	8
COFA-Marseille	43
COFA-Montauban	18
DESTINEES	2
ENFANCE AVENIR	28
ENFANTS AVANT TOUT (LES)	17
ENFANTS DE L'ESPERANCE (LES)	13
ENFANTS DE REINE DE MISERICORDE (LES)	26
ENFANTS DU MONDE-FRANCE	1
ENFANTS ESPOIR DU MONDE	3
FAMILLE ADOPTIVE FRANCAISE	2
KASIH BUNDA-AMIS DES ENFANTS SANS FAMILLE	1
LA PROVIDENCE	22
LUMIERE DES ENFANTS	14
MEDECINS DU MONDE	67
ORCHIDEE ADOPTION	41
PAIDIA	9
PASSERELLE - ENFANTS D'ETHIOPIE	9
PAULINE A ANAELLE (DE)	24
RAYON DE SOLEIL DE L'ENFANT ETRANGER	24
RENAITRE	6
SOLIDARITE FRATERNITE	7
VIVRE EN FAMILLE	93
<b>TOTAL</b>	<b>637</b>

# Nombre d'Adoptions par O.A.A. et par Pays

2013

O.A.A.	Pays d'origine de l'enfant	Nbre d'enfants adoptés
ACCUEIL AUX ENFANTS DU MONDE	BURKINAFASO	2
	MADAGASCAR	6
<b>ACCUEIL AUX ENFANTS DU MONDE</b>	<b>Nombre d'adoptions réalisées par l'O.A.A.</b>	<b>8</b>

O.A.A.	Pays d'origine de l'enfant	Nbre d'enfants adoptés
ACCUEIL ET PARTAGE	ETHIOPIE	6
<b>ACCUEIL ET PARTAGE</b>	<b>Nombre d'adoptions réalisées par l'O.A.A.</b>	<b>6</b>

O.A.A.	Pays d'origine de l'enfant	Nbre d'enfants adoptés
AGIR POUR L'ENFANT	HAITI	3
<b>AGIR POUR L'ENFANT</b>	<b>Nombre d'adoptions réalisées par l'O.A.A.</b>	<b>3</b>

O.A.A.	Pays d'origine de l'enfant	Nbre d'enfants adoptés
AMADEA-ENFANCE ET DEVELOPPEMENT à MADAGA	MADAGASCAR	1
<b>AMADEA-ENFANCE ET DEVELOPPEMENT à MADAGA</b>	<b>Nombre d'adoptions réalisées par l'O.A.A.</b>	<b>1</b>

O.A.A.	Pays d'origine de l'enfant	Nbre d'enfants adoptés
AMIS DES ENFANTS DU MONDE (LES)	ETHIOPIE	34
	PHILIPPINES	2
<b>AMIS DES ENFANTS DU MONDE (LES)</b>	<b>Nombre d'adoptions réalisées par l'O.A.A.</b>	<b>36</b>

O.A.A.	Pays d'origine de l'enfant	Nbre d'enfants adoptés
ARC EN CIEL	COLOMBIE	6
<b>ARC EN CIEL</b>	<b>Nombre d'adoptions réalisées par l'O.A.A.</b>	<b>6</b>

O.A.A.	Pays d'origine de l'enfant	Nbre d'enfants adoptés
AYUDA	MEXIQUE	1
<b>AYUDA</b>	<b>Nombre d'adoptions réalisées par l'O.A.A.</b>	<b>1</b>

# Nombre d'Adoptions par O.A.A. et par Pays

(Suite)

O.A.A.	Pays d'origine de l'enfant	Nbre d'enfants adoptés
CHEMIN VERS L'ENFANT	AFRIQUE DU SUD	4
	REP. DEMOCRATIQUE DU CONGO	19
<b>CHEMIN VERS L'ENFANT</b>	<b>Nombre d'adoptions réalisées par l'O.A.A.</b>	<b>23</b>

O.A.A.	Pays d'origine de l'enfant	Nbre d'enfants adoptés
CHILDREN OF THE SUN	ETHIOPIE	39
<b>CHILDREN OF THE SUN</b>	<b>Nombre d'adoptions réalisées par l'O.A.A.</b>	<b>39</b>

O.A.A.	Pays d'origine de l'enfant	Nbre d'enfants adoptés
COFA - Bordeaux	COLOMBIE	1
<b>COFA - Bordeaux</b>	<b>Nombre d'adoptions réalisées par l'O.A.A.</b>	<b>1</b>

O.A.A.	Pays d'origine de l'enfant	Nbre d'enfants adoptés
COFA-Brive	MADAGASCAR	4
<b>COFA-Brive</b>	<b>Nombre d'adoptions réalisées par l'O.A.A.</b>	<b>4</b>

O.A.A.	Pays d'origine de l'enfant	Nbre d'enfants adoptés
COFA-Cognac	BRESIL	9
	HAITI	1
	VIETNAM	21
<b>COFA-Cognac</b>	<b>Nombre d'adoptions réalisées par l'O.A.A.</b>	<b>31</b>

O.A.A.	Pays d'origine de l'enfant	Nbre d'enfants adoptés
COFA - Lyon	COLOMBIE	7
	HAITI	1
<b>COFA - Lyon</b>	<b>Nombre d'adoptions réalisées par l'O.A.A.</b>	<b>8</b>

O.A.A.	Pays d'origine de l'enfant	Nbre d'enfants adoptés
COFA-Marseille	CHINE	17
	INDE	4
	VIETNAM	22
<b>COFA-Marseille</b>	<b>Nombre d'adoptions réalisées par l'O.A.A.</b>	<b>43</b>

# Nombre d'Adoptions par O.A.A. et par Pays

(Suite)

O.A.A.	Pays d'origine de l'enfant	Nbre d'enfants adoptés
COFA-Montauban	POLOGNE	18
<b>COFA-Montauban</b>	<b>Nombre d'adoptions réalisées par l'O.A.A.</b>	<b>18</b>

O.A.A.	Pays d'origine de l'enfant	Nbre d'enfants adoptés
DESTINEES	VIETNAM	2
<b>DESTINEES</b>	<b>Nombre d'adoptions réalisées par l'O.A.A.</b>	<b>2</b>

O.A.A.	Pays d'origine de l'enfant	Nbre d'enfants adoptés
ENFANCE AVENIR	KAZAKHSTAN	3
	MADAGASCAR	1
	RUSSIE	14
	VIETNAM	10
<b>ENFANCE AVENIR</b>	<b>Nombre d'adoptions réalisées par l'O.A.A.</b>	<b>28</b>

O.A.A.	Pays d'origine de l'enfant	Nbre d'enfants adoptés
ENFANTS AVANT TOUT (LES)	ETHIOPIE	17
<b>ENFANTS AVANT TOUT (LES)</b>	<b>Nombre d'adoptions réalisées par l'O.A.A.</b>	<b>17</b>

O.A.A.	Pays d'origine de l'enfant	Nbre d'enfants adoptés
ENFANTS DE L'ESPERANCE (LES)	INDE	11
	LITUANIE	2
<b>ENFANTS DE L'ESPERANCE (LES)</b>	<b>Nombre d'adoptions réalisées par l'O.A.A.</b>	<b>13</b>

O.A.A.	Pays d'origine de l'enfant	Nbre d'enfants adoptés
ENFANTS DE REINE DE MISERICORDE (LES)	BURKINAFASO	7
	ETHIOPIE	19
<b>ENFANTS DE REINE DE MISERICORDE (LES)</b>	<b>Nombre d'adoptions réalisées par l'O.A.A.</b>	<b>26</b>

O.A.A.	Pays d'origine de l'enfant	Nbre d'enfants adoptés
ENFANTS DU MONDE-FRANCE	INDE	1
<b>ENFANTS DU MONDE-FRANCE</b>	<b>Nombre d'adoptions réalisées par l'O.A.A.</b>	<b>1</b>

# Nombre d'Adoptions par O.A.A. et par Pays

(Suite)

O.A.A.	Pays d'origine de l'enfant	Nbre d'enfants adoptés
ENFANTS ESPOIR DU MONDE	INDE	3
ENFANTS ESPOIR DU MONDE	Nombre d'adoptions réalisées par l'O.A.A.	3

O.A.A.	Pays d'origine de l'enfant	Nbre d'enfants adoptés
FAMILLE ADOPTIVE FRANCAISE	CHINE	2
FAMILLE ADOPTIVE FRANCAISE	Nombre d'adoptions réalisées par l'O.A.A.	2

O.A.A.	Pays d'origine de l'enfant	Nbre d'enfants adoptés
KASIH BUNDA-AMIS DES ENFANTS SANS FAMILLE	SRI LANKA	1
KASIH BUNDA-AMIS DES ENFANTS SANS FAMILLE	Nombre d'adoptions réalisées par l'O.A.A.	1

O.A.A.	Pays d'origine de l'enfant	Nbre d'enfants adoptés
LA PROVIDENCE	VIETNAM	22
LA PROVIDENCE	Nombre d'adoptions réalisées par l'O.A.A.	22

O.A.A.	Pays d'origine de l'enfant	Nbre d'enfants adoptés
LUMIERE DES ENFANTS	BURKINAFASO	1
	CONGO	3
	HAITI	3
	MADAGASCAR	1
	NIGERIA	6
LUMIERE DES ENFANTS	Nombre d'adoptions réalisées par l'O.A.A.	14

O.A.A.	Pays d'origine de l'enfant	Nbre d'enfants adoptés
MEDECINS DU MONDE	ALBANIE	2
	BRESIL	6
	BULGARIE	12
	CHINE	24
	COTE D'IVOIRE	3
	HAITI	1
	PHILIPPINES	8
	UKRAINE	2



# Nombre d'Adoptions par O.A.A. et par Pays

(Suite)

	VIETNAM	9
<b>MEDECINS DU MONDE</b>	<b>Nombre d'adoptions réalisées par l'O.A.A.</b>	<b>67</b>

O.A.A.	Pays d'origine de l'enfant	Nbre d'enfants adoptés
ORCHIDEE ADOPTION	THAILANDE	41
<b>ORCHIDEE ADOPTION</b>	<b>Nombre d'adoptions réalisées par l'O.A.A.</b>	<b>41</b>

O.A.A.	Pays d'origine de l'enfant	Nbre d'enfants adoptés
PAIDIA	ETHIOPIE	8
	NIGER	1
<b>PAIDIA</b>	<b>Nombre d'adoptions réalisées par l'O.A.A.</b>	<b>9</b>

O.A.A.	Pays d'origine de l'enfant	Nbre d'enfants adoptés
PASSERELLE - ENFANTS D'ETHIOPIE	ETHIOPIE	9
<b>PASSERELLE - ENFANTS D'ETHIOPIE</b>	<b>Nombre d'adoptions réalisées par l'O.A.A.</b>	<b>9</b>

O.A.A.	Pays d'origine de l'enfant	Nbre d'enfants adoptés
PAULINE A ANAELLE (DE)	RUSSIE	24
<b>PAULINE A ANAELLE (DE)</b>	<b>Nombre d'adoptions réalisées par l'O.A.A.</b>	<b>24</b>

O.A.A.	Pays d'origine de l'enfant	Nbre d'enfants adoptés
RAYON DE SOLEIL DE L'ENFANT ETRANGER	CHILI	1
	CHINE	19
	COREE DU SUD	2
	HAITI	1
	INDE	1
<b>RAYON DE SOLEIL DE L'ENFANT ETRANGER</b>	<b>Nombre d'adoptions réalisées par l'O.A.A.</b>	<b>24</b>

O.A.A.	Pays d'origine de l'enfant	Nbre d'enfants adoptés
RENAITRE	CHILI	3
	COLOMBIE	3
<b>RENAITRE</b>	<b>Nombre d'adoptions réalisées par l'O.A.A.</b>	<b>6</b>

# Nombre d'Adoptions par O.A.A. et par Pays

(Suite)

O.A.A.	Pays d'origine de l'enfant	Nbre d'enfants adoptés
SOLIDARITE FRATERNITE	HAITI	7
SOLIDARITE FRATERNITE	Nombre d'adoptions réalisées par l'O.A.A.	7

O.A.A.	Pays d'origine de l'enfant	Nbre d'enfants adoptés
VIVRE EN FAMILLE	DJIBOUTI	30
	REP. DEMOCRATIQUE DU CONGO	37
	REPUBLIQUE CENTRAFRICAINE	26
VIVRE EN FAMILLE	Nombre d'adoptions réalisées par l'O.A.A.	93

Nombre d'adoptions réalisées par les O.A.A.		637
---	--	-----

# Nombre d'Adoptions par Pays et par O.A.A.

2013

Pays d'origine de l'enfant	O.A.A.	Nbre d'enfants adoptés
AFRIQUE DU SUD	CHEMIN VERS L'ENFANT	4
<b>AFRIQUE DU SUD</b>	<b>Total</b>	<b>4</b>

Pays d'origine de l'enfant	O.A.A.	Nbre d'enfants adoptés
ALBANIE	MEDECINS DU MONDE	2
<b>ALBANIE</b>	<b>Total</b>	<b>2</b>

Pays d'origine de l'enfant	O.A.A.	Nbre d'enfants adoptés
BRESIL	COFA-Cognac	9
	MEDECINS DU MONDE	6
<b>BRESIL</b>	<b>Total</b>	<b>15</b>

Pays d'origine de l'enfant	O.A.A.	Nbre d'enfants adoptés
BULGARIE	MEDECINS DU MONDE	12
<b>BULGARIE</b>	<b>Total</b>	<b>12</b>

Pays d'origine de l'enfant	O.A.A.	Nbre d'enfants adoptés
BURKINA FASO	ACCUEIL AUX ENFANTS DU MONDE	2
	ENFANTS DE REINE DE MISERICORDE (LES)	7
	LUMIERE DES ENFANTS	1
<b>BURKINA FASO</b>	<b>Total</b>	<b>10</b>

Pays d'origine de l'enfant	O.A.A.	Nbre d'enfants adoptés
CHILI	RAYON DE SOLEIL DE L'ENFANT ETRANGER	1
	RENAITRE	3
<b>CHILI</b>	<b>Total</b>	<b>4</b>

Pays d'origine de l'enfant	O.A.A.	Nbre d'enfants adoptés
CHINE	COFA-Marseille	17
	FAMILLE ADOPTIVE FRANCAISE	2
	MEDECINS DU MONDE	24
	RAYON DE SOLEIL DE L'ENFANT ETRANGER	19

# Nombre d'Adoptions par Pays et par O.A.A.

(Suite)

<b>CHINE</b>	<b>Total</b>	<b>62</b>
--------------	--------------	-----------

Pays d'origine de l'enfant	O.A.A.	Nbre d'enfants adoptés
COLOMBIE	ARC EN CIEL	6
	COFA - Bordeaux	1
	COFA - Lyon	7
	RENAITRE	3
<b>COLOMBIE</b>	<b>Total</b>	<b>17</b>

Pays d'origine de l'enfant	O.A.A.	Nbre d'enfants adoptés
CONGO	LUMIERE DES ENFANTS	3
<b>CONGO</b>	<b>Total</b>	<b>3</b>

Pays d'origine de l'enfant	O.A.A.	Nbre d'enfants adoptés
COREE DU SUD	RAYON DE SOLEIL DE L'ENFANT ETRANGER	2
<b>COREE DU SUD</b>	<b>Total</b>	<b>2</b>

Pays d'origine de l'enfant	O.A.A.	Nbre d'enfants adoptés
COTE D'IVOIRE	MEDECINS DU MONDE	3
<b>COTE D'IVOIRE</b>	<b>Total</b>	<b>3</b>

Pays d'origine de l'enfant	O.A.A.	Nbre d'enfants adoptés
DJIBOUTI	VIVRE EN FAMILLE	30
<b>DJIBOUTI</b>	<b>Total</b>	<b>30</b>

Pays d'origine de l'enfant	O.A.A.	Nbre d'enfants adoptés
ETHIOPIE	ACCUEIL ET PARTAGE	6
	AMIS DES ENFANTS DU MONDE (LES)	34
	CHILDREN OF THE SUN	39
	ENFANTS AVANT TOUT (LES)	17
	ENFANTS DE REINE DE MISERICORDE (LES)	19
	PAIDIA	8
	PASSERELLE - ENFANTS D'ETHIOPIE	9
<b>ETHIOPIE</b>	<b>Total</b>	<b>132</b>

Pays d'origine de l'enfant	O.A.A.	Nbre d'enfants adoptés
HATI	AGIR POUR L'ENFANT	3

# Nombre d'Adoptions par Pays et par O.A.A.

(Suite)

	COFA-Cognac	1
	COFA - Lyon	1
	LUMIERE DES ENFANTS	3
	MEDECINS DU MONDE	1
	RAYON DE SOLEIL DE L'ENFANT ETRANGER	1
	SOLIDARITE FRATERNITE	7
<b>HAITI</b>	<b>Total</b>	<b>17</b>

Pays d'origine de l'enfant	O.A.A.	Nbre d'enfants adoptés
INDE	COFA-Mars eille	4
	ENFANTS DE L'ESPERANCE (LES)	11
	ENFANTS DU MONDE-FRANCE	1
	ENFANTS ESPOIR DU MONDE	3
	RAYON DE SOLEIL DE L'ENFANT ETRANGER	1
<b>INDE</b>	<b>Total</b>	<b>20</b>

Pays d'origine de l'enfant	O.A.A.	Nbre d'enfants adoptés
KAZAKHSTAN	ENFANCE AVENIR	3
<b>KAZAKHSTAN</b>	<b>Total</b>	<b>3</b>

Pays d'origine de l'enfant	O.A.A.	Nbre d'enfants adoptés
LITUANIE	ENFANTS DE L'ESPERANCE (LES)	2
<b>LITUANIE</b>	<b>Total</b>	<b>2</b>

Pays d'origine de l'enfant	O.A.A.	Nbre d'enfants adoptés
MADAGASCAR	ACCUEIL AUX ENFANTS DU MONDE	6
	AMADEA-ENFANCE ET DEVELOPPEMENT à MADAGA	1
	COFA-Brive	4
	ENFANCE AVENIR	1
	LUMIERE DES ENFANTS	1
<b>MADAGASCAR</b>	<b>Total</b>	<b>13</b>

Pays d'origine de l'enfant	O.A.A.	Nbre d'enfants adoptés
MEXIQUE	AYUDA	1
<b>MEXIQUE</b>	<b>Total</b>	<b>1</b>

Pays d'origine de l'enfant	O.A.A.	Nbre d'enfants adoptés
----------------------------	--------	------------------------

# Nombre d'Adoptions par Pays et par O.A.A.

(Suite)

NIGER	PAIDIA	1
<b>NIGER</b>	<b>Total</b>	<b>1</b>

Pays d'origine de l'enfant	O.A.A.	Nbre d'enfants adoptés
NIGERIA	LUMIERE DES ENFANTS	6
<b>NIGERIA</b>	<b>Total</b>	<b>6</b>

Pays d'origine de l'enfant	O.A.A.	Nbre d'enfants adoptés
PHILIPPINES	AMIS DES ENFANTS DU MONDE (LES)	2
	MEDECINS DU MONDE	8
<b>PHILIPPINES</b>	<b>Total</b>	<b>10</b>

Pays d'origine de l'enfant	O.A.A.	Nbre d'enfants adoptés
POLOGNE	COFA-Montauban	18
<b>POLOGNE</b>	<b>Total</b>	<b>18</b>

Pays d'origine de l'enfant	O.A.A.	Nbre d'enfants adoptés
REP. DEMOCRATIQUE DU CONGO	CHEMIN VERS L'ENFANT	19
	VIVRE EN FAMILLE	37
<b>REP. DEMOCRATIQUE DU CONGO</b>	<b>Total</b>	<b>56</b>

Pays d'origine de l'enfant	O.A.A.	Nbre d'enfants adoptés
REPUBLIQUE CENTRAFRICAINE	VIVRE EN FAMILLE	26
<b>REPUBLIQUE CENTRAFRICAINE</b>	<b>Total</b>	<b>26</b>

Pays d'origine de l'enfant	O.A.A.	Nbre d'enfants adoptés
RUSSIE	ENFANCE AVENIR	14
	PAULINE A ANAELLE (DE)	24
<b>RUSSIE</b>	<b>Total</b>	<b>38</b>

Pays d'origine de l'enfant	O.A.A.	Nbre d'enfants adoptés
SRI LANKA	KASIH BUNDA- AMIS DES ENFANTS SANS FAMILLE	1
<b>SRI LANKA</b>	<b>Total</b>	<b>1</b>

Pays d'origine de l'enfant	O.A.A.	Nbre d'enfants adoptés
THAILANDE	ORCHIDEE ADOPTION	41
<b>THAILANDE</b>	<b>Total</b>	<b>41</b>

# Nombre d'Adoptions par Pays et par O.A.A.

(Suite)

Pays d'origine de l'enfant	O.A.A.	Nbre d'enfants adoptés
UKRAINE	MEDECINS DU MONDE	2
<b>UKRAINE</b>	<b>Total</b>	<b>2</b>

Pays d'origine de l'enfant	O.A.A.	Nbre d'enfants adoptés
VIETNAM	COFA-Cognac	21
	COFA-Marseille	22
	DESTINEES	2
	ENFANCE AVENIR	10
	LA PROVIDENCE	22
	MEDECINS DU MONDE	9
<b>VIETNAM</b>	<b>Total</b>	<b>86</b>

	<b>Nombre d'adoptions réalisées par les O.A.A.</b>	<b>637</b>
--	--	------------

## Nombre d'Adoptions d'Enfants à Besoins Spécifiques

*Du 01/01/2013 au 31/12/2013*

Pays	EBS					Nbre d'adoptions
	Plus de 5 ans	Fratrie			Pathologie	
		2	3	>3		
O.A.A.	181	61	8	1	164	382
A.F.A.	117	27	2		97	195
A.I.	133	45	4	1	93	267
<b>Total</b>	<b>431</b>	<b>133</b>	<b>14</b>	<b>2</b>	<b>354</b>	<b>844</b>
	32%	24%			26%	63%

Total des adoptions en 2013

1343

NB : Un même enfant peut être compris dans plusieurs catégories



# Nombre d'Adoptions d'Enfants à Besoins Spécifiques

*Les 10 premiers pays*

**Enfants de + de 5 ans**

Pays	Nbre d'adoptions
Colombie	44
Bulgarie	35
Côte d'Ivoire	34
R.D.C.	33
Russie	25
Centrafrique	25
Madagascar	21
Thaïlande	20
Chine	18
Ethiopie	16
<b>Total</b>	<b>271</b>

**Fratries**

Pays	Nbre d'adoptions
Russie	27
Colombie	16
Ethiopie	14
Centrafrique	9
Côte d'Ivoire	8
R.D.C.	8
Lettonie	6
Brésil	5
Pologne	5
Thaïlande	5
<b>Total</b>	<b>103</b>

**Enfants présentant une pathologie**

Pays	Nbre d'adoptions
Russie	116
Chine	73
Vietnam	61
Colombie	19
Bulgarie	16
Lettonie	16
Thaïlande	15
Arménie	8
Ethiopie	6
Côte d'Ivoire	4
<b>Total</b>	<b>334</b>

## Nombre d'Adoptions Intrafamiliales

Du 01/01/2013 au 31/12/2013

	Intrafamiliales		Nbre d'adoptions
	Enfant du conjoint	Autre	
O.A.A.	0	2	2
A.F.A.	1	15	16
A.I.	35	59	94
<b>Total</b>	<b>36</b>	<b>76</b>	<b>112</b>
			<b>8%</b>

**Total des adoptions en 2013  
1343**

Pays	Enfant du conjoint	Autre	Total
Côte d'Ivoire	12	25	37
Cameroun	9	6	15
Madagascar		9	9
Gabon	7	1	8
RDC		8	8
Ethiopie		8	8
Bénin	4	1	5
Rep. Centrafricaine	1	4	5
Congo	1	3	4
Haïti		3	3
Burkina Faso	1	1	2
Guinée		2	2
Vietnam		2	2
Cap-Vert	1		1
Tchad		1	1
Thaïlande		1	1
Togo		1	1
<b>Total</b>	<b>36</b>	<b>76</b>	<b>112</b>