



Dirección de Protección Subdirección de Adopciones



Instituto Colombiano
de Bienestar Familiar
Cecilia de la Fuente de Lleras



"Estamos cambiando el mundo"

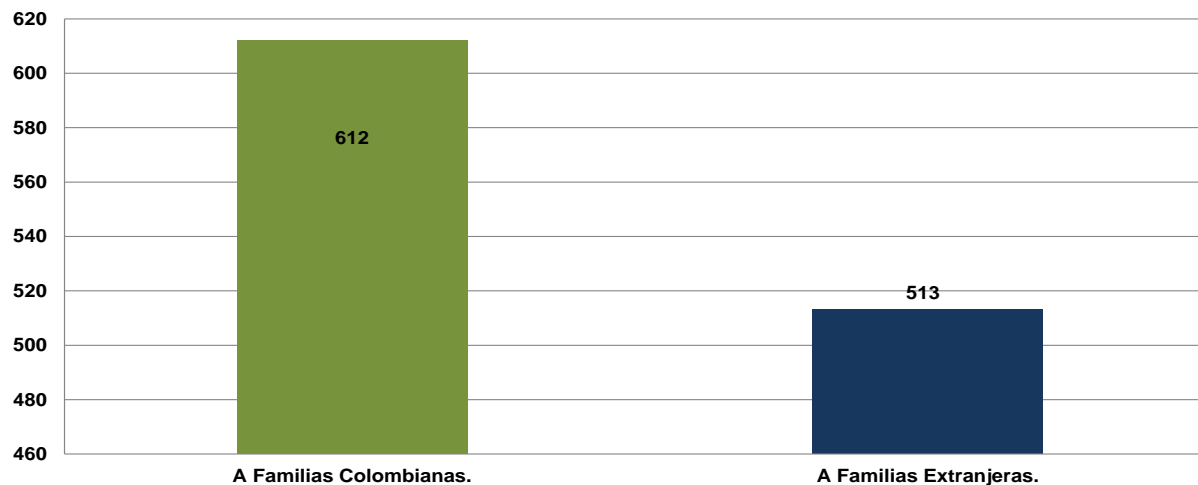
NIÑOS, NIÑAS Y ADOLESCENTES DADOS EN ADOPCIÓN EN EL AÑO 2013



Niños, Niñas y Adolescentes Dados en Adopción en el Año 2013		TOTAL
A Familias Colombianas.	612	1.125
A Familias Extranjeras.	513	

Niños, Niñas y Adolescentes Dados en Adopción en el año 2013 - Según Características		TOTAL
Asignados SIN Características y Necesidades Especiales	496	1.125
Asignados CON Características y Necesidades Especiales	629	

Niños, Niñas y Adolescentes Dados en Adopción en el Año 2013



- A Familias Colombianas.
- A Familias Extranjeras.

Información de la Subdirección de Adopciones al 31 de Diciembre del 2013



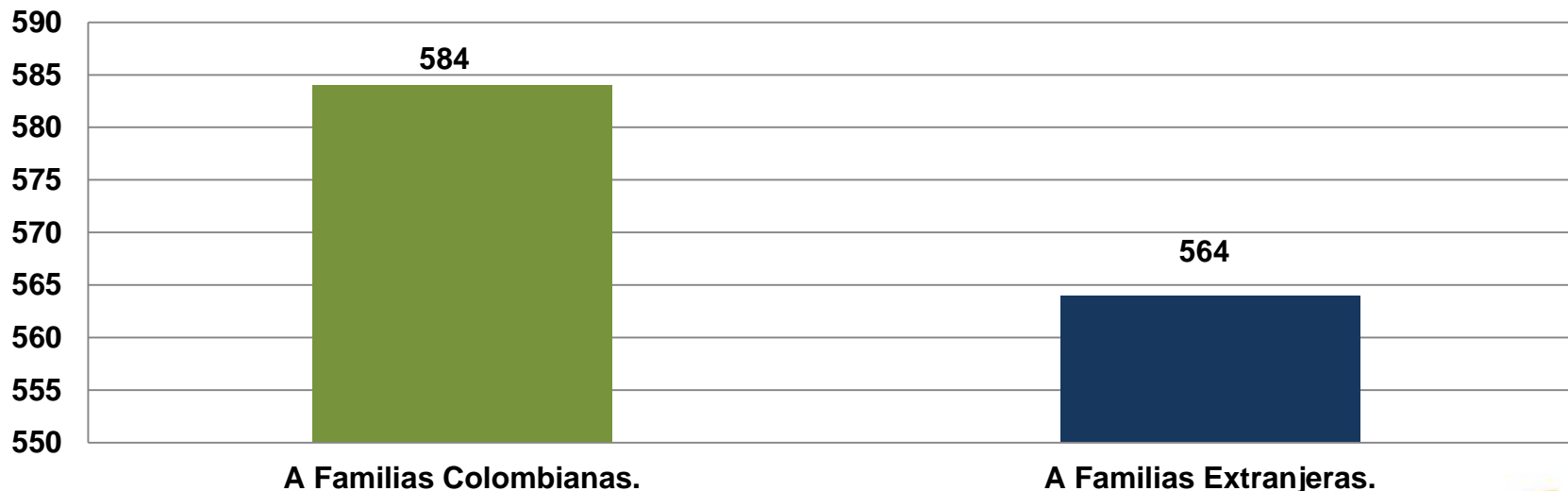
"Estamos cambiando el mundo"

NIÑOS, NIÑAS Y ADOLESCENTES DADOS EN ADOPCIÓN EN EL AÑO 2014



Niños, Niñas y Adolescentes Dados en Adopción en el año 2014.		TOTAL
A Familias Colombianas.	584	1.148
A Familias Extranjeras.	564	
Niños, Niñas y Adolescentes Dados en Adopción en el 2014 - Según Características		TOTAL
Asignados SIN Características y Necesidades Especiales	496	1.148
Asignados CON Características y Necesidades Especiales	652	

**Niños, Niñas y Adolescentes Dados en Adopción en el Año 2014
(Total: 1.148 NNA)**



Información de la Subdirección de Adopciones al 31 de Diciembre de 2014



"Estamos cambiando el mundo"

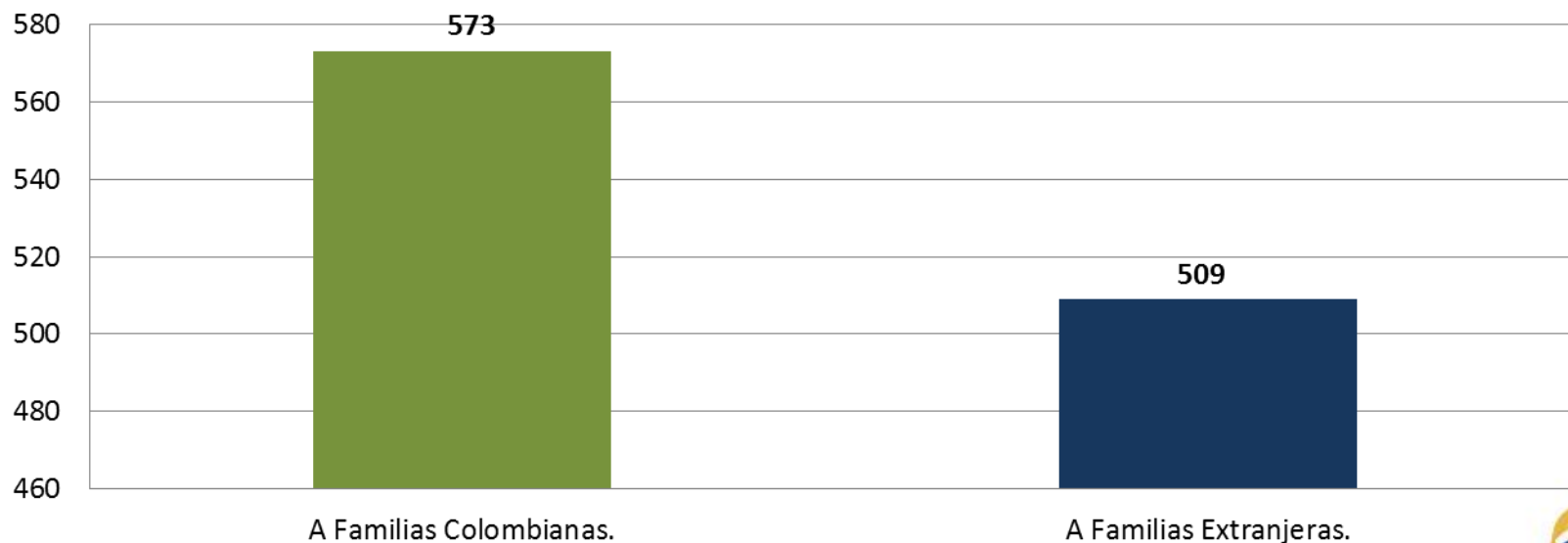
NIÑOS, NIÑAS Y ADOLESCENTES DADOS EN ADOPCIÓN EN EL AÑO 2015



Niños, Niñas y Adolescentes Dados en Adopción en el año 2015		TOTAL
A Familias Colombianas.	573	1.082
A Familias Extranjeras.	509	

Niños, Niñas y Adolescentes Dados en Adopción en el 2015 - Según Características		TOTAL
Asignados SIN Características y Necesidades Especiales	509	1.082
Asignados CON Características y Necesidades Especiales	573	

Niños, Niñas y Adolescentes Dados en Adopción en el Año 2015
(Total: 1.082 NNA)



Información de la Subdirección de Adopciones al 31 de Diciembre de 2015

A Familias Extranjeras.



"Estamos cambiando el mundo"

ESTADÍSTICAS DEL PROGRAMA DE ADOPCIONES DESDE 1997-2015



NIÑOS, NIÑAS O ADOLESCENTES DADOS EN ADOPCIÓN ENTRE LOS AÑOS DE 1997 AL 30 DE JUNIO DE 2015.				
No.	AÑO	I.C.B.F	INSTITUCIONES AUTORIZADAS	TOTAL
1	1997	1.876	720	2.596
2	1998	2.202	727	2.929
3	1999	2.091	781	2.872
4	2000	1.840	860	2.700
5	2001	1.731	907	2.638
6	2002	1.615	894	2.509
7	2003	967	749	1.716
8	2004	1.743	587	2.330
9	2005	2.032	496	2.528
10	2006	2.353	409	2.762
11	2007	2.690	387	3.077
12	2008	2.161	381	2.542
13	2009	2.355	398	2.753
14	2010	2.602	456	3.058
15	2011	2.295	418	2.713
16	2012	1.197	268	1.465
17	2013	942	183	1.125
18	2014	922	226	1148
19	2015	856	226	1082
TOTAL		34.470	10.073	44.543

Fecha del Informe: al 31 de diciembre de 2015.

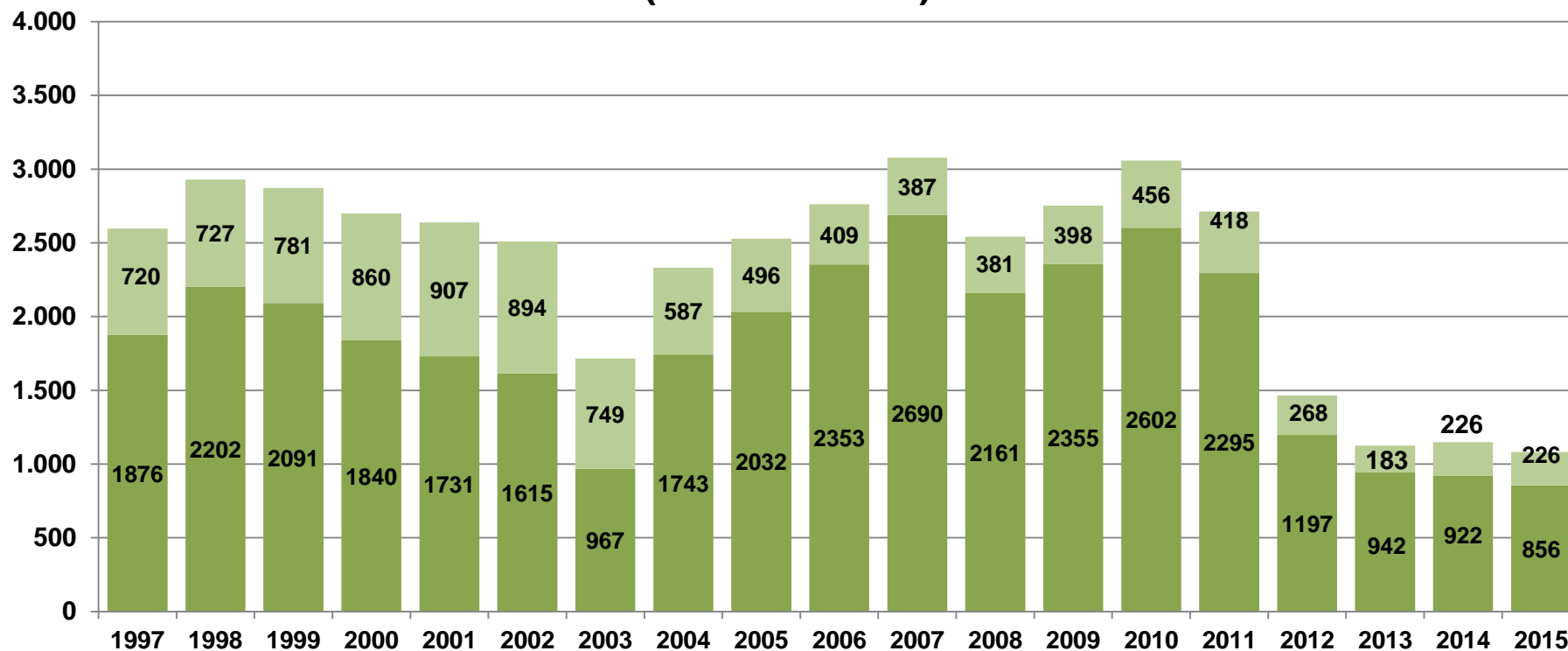


"Estamos cambiando el mundo"

ESTADÍSTICAS DEL PROGRAMA DE ADOPCIONES



NIÑOS, NIÑAS Y ADOLESCENTES DADOS EN ADOPCIÓN (Total: 44.543)



AÑOS (1997 - 2015)

■ I.C.B.F. ■ INSTITUCIONES AUTORIZADAS

Información de la Subdirección de Adopciones al 31 de Diciembre de 2015



"Estamos cambiando el mundo"

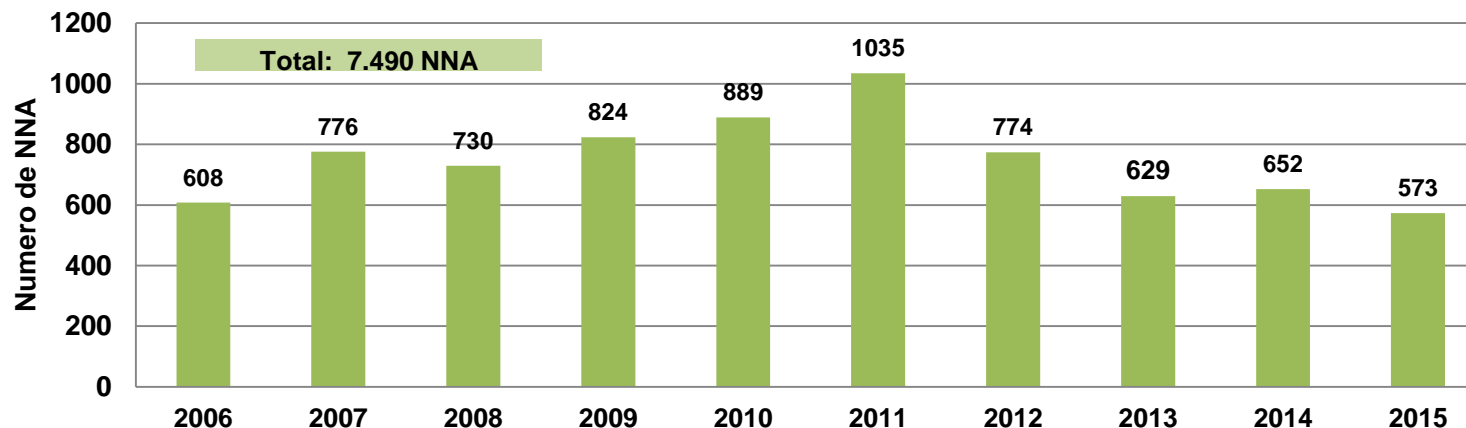
ESTADÍSTICAS DEL PROGRAMA DE ADOPCIONES



Niños, Niñas y Adolescentes dados en Adopción CON Características y Necesidades Especiales desde el año 2006 al 2015.

DESCRIPCIÓN	AÑOS										TOTAL
	2006	2007	2008	2009	2010	2011	2012	2013	2014	2015	
Niños/as y Adolescentes CON Características y Necesidades Especiales Adoptados	608	776	730	824	889	1035	774	629	652	573	7.490

Niños, Niñas y Adolescentes CON Características y Necesidades Especiales Adoptados (2006 - 2015)



Información de la Subdirección de Adopciones al 31 de Diciembre de 2015.



"Estamos cambiando el mundo"

ESTADÍSTICAS DEL PROGRAMA DE ADOPCIONES

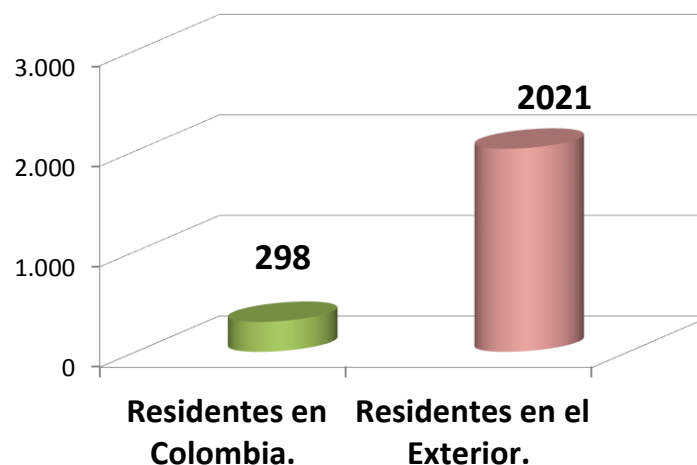


Total de Familias Residentes en Colombia y en el Exterior que se Encuentran en Lista de Espera ICBF.		
No.	Observación	Numero de Familias en Lista de Espera.
1	Residentes en Colombia.	298
2	Residentes en el Exterior.	2.021
TOTAL		2.319

Fecha del Informe: Al 31 de Diciembre de 2015.

FAMILIAS RESIDENTES EN COLOMBIA Y EN EL EXTERIOR QUE SE ENCUENTRAN EN LISTA DE ESPERA.

Total de Familias en lista de espera: 2.319



FAMILIAS RESIDENTES EN EL EXTERIOR EN LISTA DE ESPERA DEL ICBF



Familias Colombianas y Extranjeras Residentes en el Exterior que se Encuentran en Lista de Espera ICBF.		
No.	Año	Familias Residentes en el Exterior en Lista de Espera.
1	2006	4
2	2007	23
3	2008	185
4	2009	197
5	2010	247
6	2011	323
7	2012	415
8	2013	442
9	2014	109
10	2015	76
TOTAL		2.021

Fecha del Informe: Al 31 de Diciembre de 2015.

Fuente. SIM (Modulo Adopciones).

Fecha de corte: 31 Diciembre de 2015

Nota. El año corresponde a la fecha en la cual fueron aprobadas las solicitudes de las familias

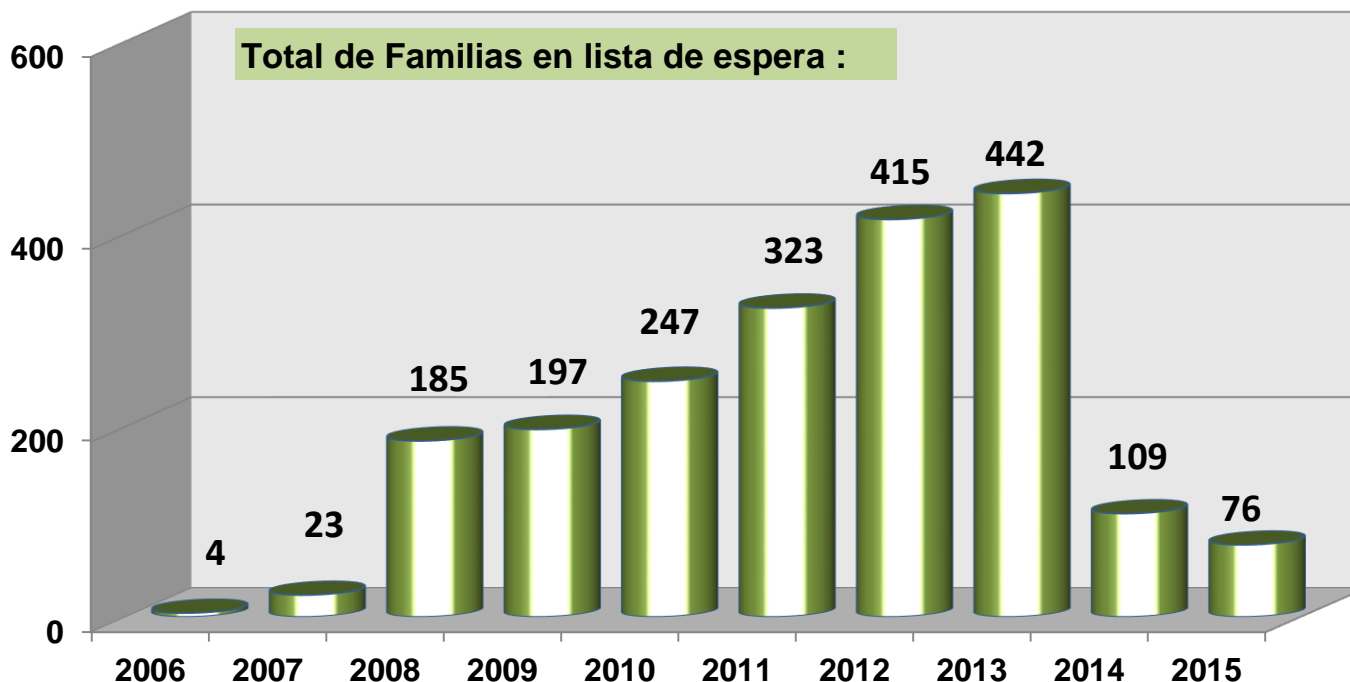


"Estamos cambiando el mundo"

FAMILIAS RESIDENTES EN EL EXTERIOR EN LISTA DE ESPERA DEL ICBF



FAMILIAS RESIDENTES EN EL EXTERIOR EN LISTA DE ESPERA POR AÑO DE APROBACIÓN.



Información de la Subdirección de Adopciones ICBF, al 31 de Diciembre 2015.

Fuente. SIM (Modulo Adopciones).

Fecha de corte: 31 Diciembre de 2015

Nota. El año corresponde a la fecha en la cual fueron aprobadas las solicitudes de las familias



"Estamos cambiando el mundo"

FAMILIAS RESIDENTES EN EL EXTERIOR EN LISTA DE ESPERA DEL ICBF – POR RANGO DE EDAD



AÑO	RANGOS DE EDAD										TOTALES
	0-2	3-4	5-6	7-8	2 HNOS 0-4	2 HNOS 0-5	2 HNOS 0-6	2 HNOS 0-7	2 HNOS 0-8/9/10	3 HNOS	
2006	3	1	0	0	0	0	0	0	0	0	4
2007	3	18	1	0	0	0	1	0	0	0	23
2008	120	31	0	1	16	8	7	1	1	0	185
2009	100	30	13	0	26	12	12	2	1	1	197
2010	115	34	26	2	24	18	18	9	1	0	247
2011	136	44	37	12	38	14	20	18	4	0	323
2012	164	75	49	31	25	19	23	17	11	1	415
2013	187	76	46	26	21	28	27	19	11	1	442
2014	27	18	9	21	6	4	5	10	8	1	109
2015	20	17	6	12	1	2	4	3	11	0	76
TOTALES	875	344	187	105	157	105	117	79	48	4	2021

Fuente. SIM (Modulo Adopciones).

Fecha de corte: 31 Diciembre de 2015

Nota. El año corresponde a la fecha en la cual fueron aprobadas las solicitudes de las familias



"Estamos cambiando el mundo"

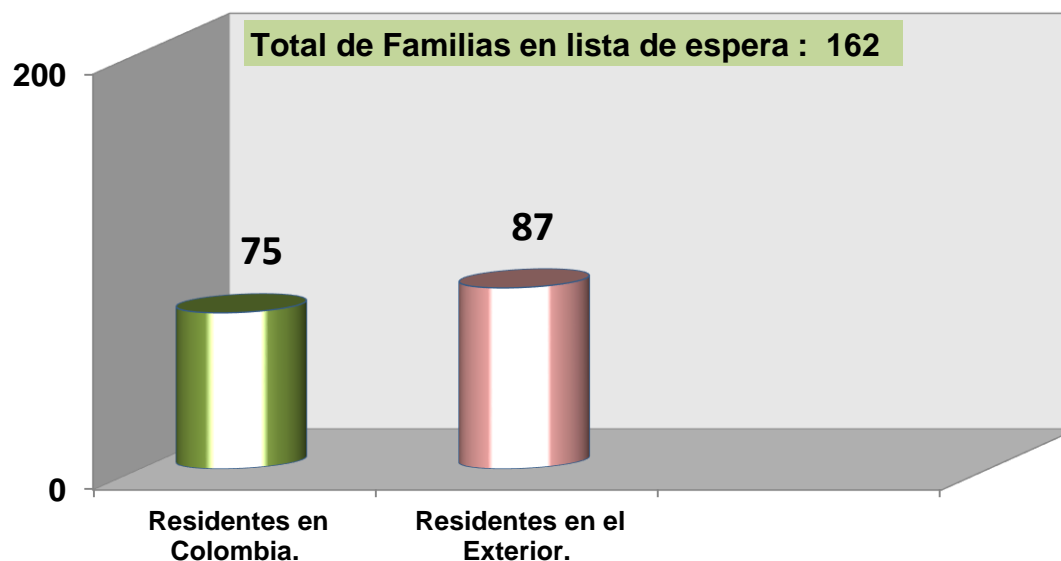
FAMILIAS RESIDENTES EN EL EXTERIOR EN LISTA DE ESPERA IAPAS



Total de Familias Residentes en Colombia y en el Exterior que se Encuentran en Lista de Espera IAPAS.		
No.	Observación	Numero de Familias en Lista de Espera.
1	Residentes en Colombia.	75
2	Residentes en el Exterior.	87
TOTAL		162

Fecha del Informe: Al 31 de Diciembre de 2015.

FAMILIAS RESIDENTES EN COLOMBIA Y EN EL EXTERIOR QUE SE ENCUENTRAN EN LISTA DE ESPERA EN LAS IAPAS



Información de la Subdirección de Adopciones, al 31 de Diciembre de 2015.

FAMILIAS COLOMBIANAS Y EXTRANJERAS EN LISTA DE ESPERA EN LAS IAPAS POR RANGO DE EDAD



AÑO	RANGOS DE EDAD										TOTALES
	0-2	3-4	5-6	7-8	2 HNOS 0-4	2 HNOS 0-5	2 HNOS 0-6	2 HNOS 0-7	2 HNOS 0-8/9/10	3 HNOS	
Residentes en Colombia	55	13	6	0	0	1	0	0	0	0	75
Residentes en el Extranjero	45	5	6	10	2	3	1	1	8	6	87
TOTALES	100	18	12	10	2	4	1	1	8	6	162

Fuente. SIM (Modulo Adopciones).

Fecha de corte: 31 de Diciembre de 2015



"Estamos cambiando el mundo"



Gracias!!!!



"Estamos cambiando el mundo"